



CSI

Centro di Ateneo per i Servizi Informativi



UNIVERSITÀ DEGLI STUDI DI NAPOLI
FEDERICO II

	Area
Redatto da	Metodologie e supporto alle attività di gestione del Centro

Versione	Data	Modifiche
1	30/01/2017	Versione iniziale



CSI

Centro di Ateneo per i Servizi Informativi



UNIVERSITÀ DEGLI STUDI DI NAPOLI
FEDERICO II

Manuale amministratori sito web dipartimentale

Indice

A chi è rivolto questo manuale.....	3
Modifica del menu di navigazione laterale.....	4
Rinominare una voce di menu.....	4
Modificare l'ordine delle voci di menu.....	6
Cancellazione di una voce di menu.....	8
Aggiungere una voce di menu.....	10
Modificare il numero di notizie in "Primo Piano".....	14
Modificare il numero di notizie nello "Slider".....	15
Modificare i "quick link".....	17
Modifica dell'indice della portlet "In questa pagina".....	19



CSI

Centro di Ateneo per i Servizi Informativi



UNIVERSITÀ DEGLI STUDI DI NAPOLI
FEDERICO II

A CHI È RIVOLTO QUESTO MANUALE

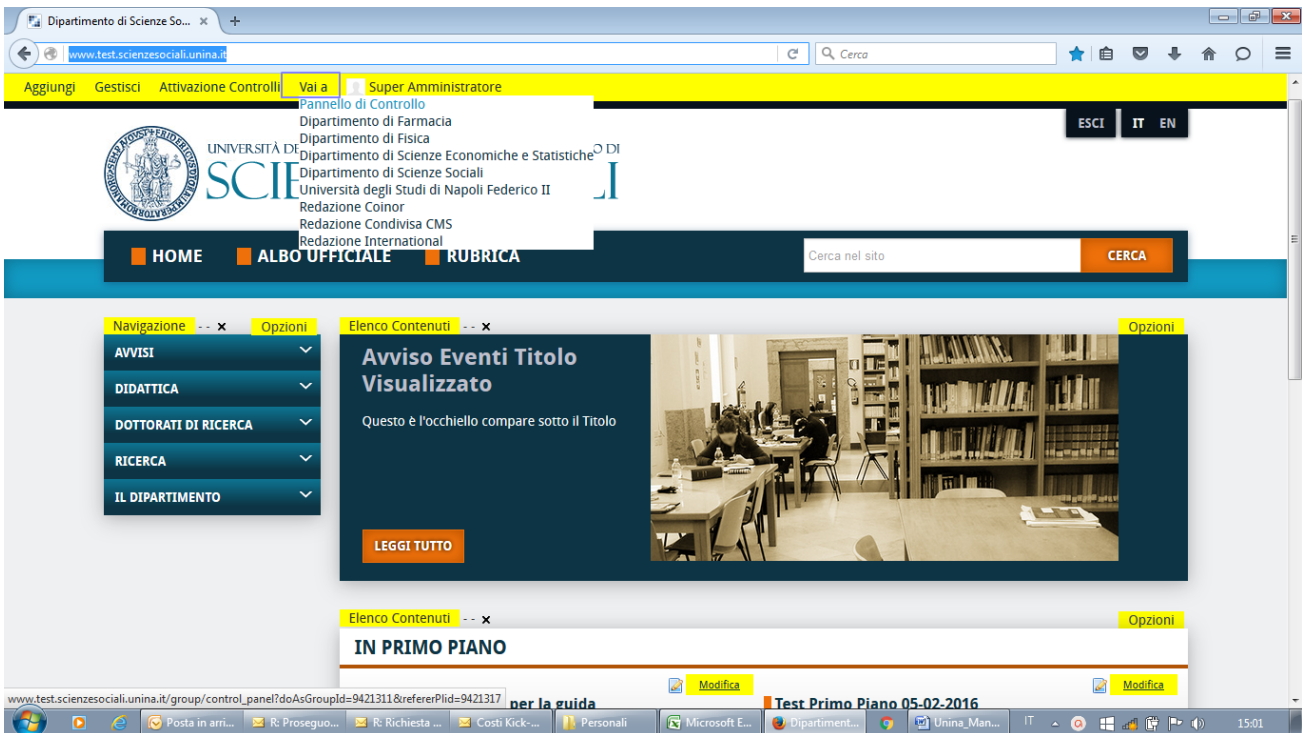
La guida è destinata alla figura di **amministratore** dei nuovi siti web dipartimentali, ossia la figura che ha i permessi per operare sulla **configurazione** del sito. L'amministratore, oltre alla configurazione del sito, ha le autorizzazioni di **redattore** ossia può **creare** un nuovo contenuto e **pubblicarlo** sul sito, **modificare** un contenuto preesistente, **programmare** per una certa data la pubblicazione di un contenuto, **far scadere** un contenuto, **cancellare** un contenuto. Le istruzioni per il redattore sono riportate nel manuale per i redattori.

Le immagini a corredo di questa guida fanno riferimento al sito web del Dipartimento di Scienze Sociali ma le istruzioni sono valide per tutti i nuovi siti dipartimentali.

MODIFICA DEL MENU DI NAVIGAZIONE LATERALE RINOMINARE UNA VOCE DI MENU

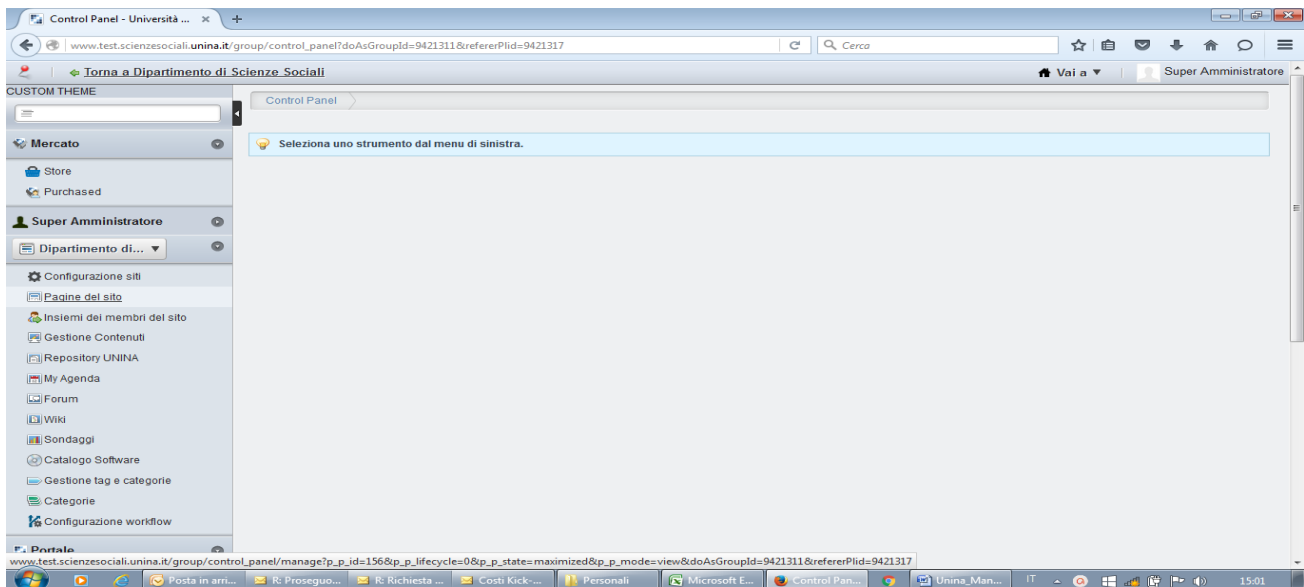
Accedere al sito di dipartimento con il ruolo di amministratore del sito:

- Dalla barra degli indirizzi digitare l'URL: <http://www.test.sciencesociali.unina.it/c/portal/login> ed inserire le credenziali di accesso.
- Nella barra degli indirizzi digitare l'URL: <http://www.test.sciencesociali.unina.it>
- Selezionare la voce "Vai a" e quindi "Pannello di controllo"

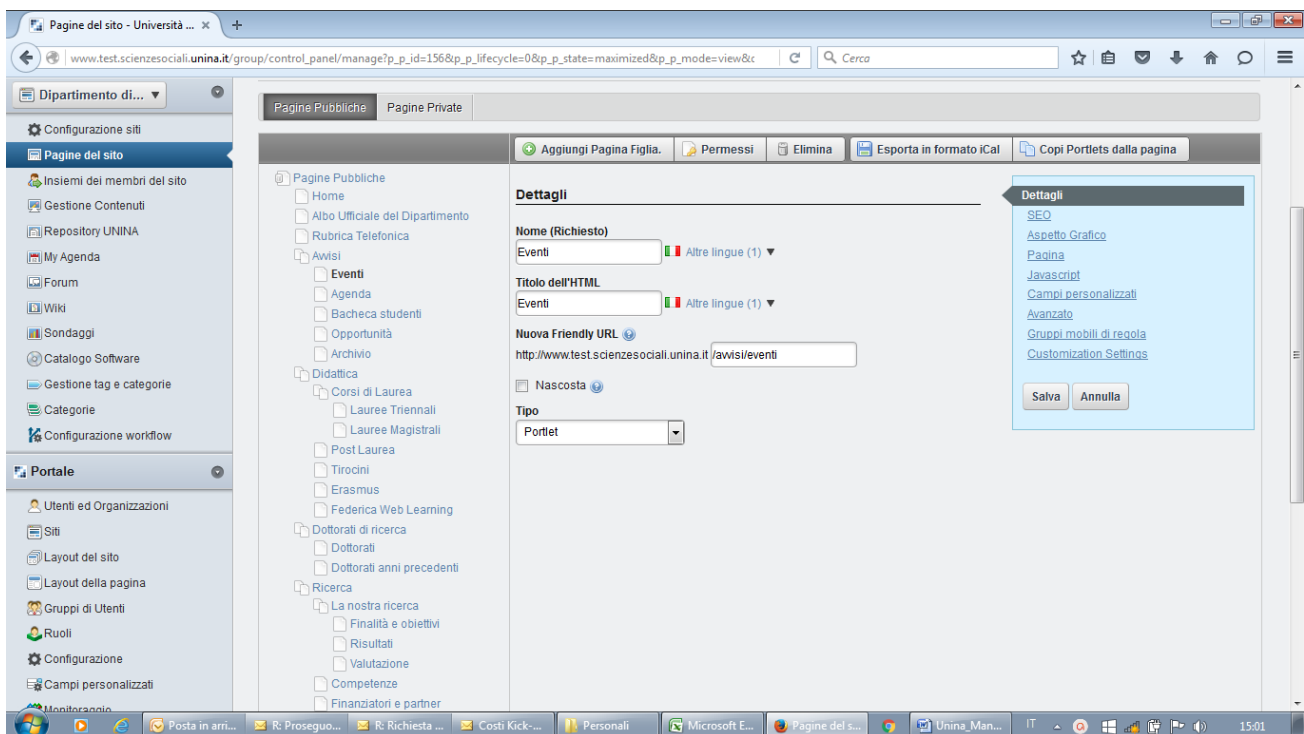


The screenshot shows a web browser window displaying the administration interface of the Department of Social Sciences website. The browser address bar shows the URL www.test.sciencesociali.unina.it. The page header includes navigation links like "Aggiungi", "Gestisci", "Attivazione Controlli", and "Vai a". A dropdown menu is open under "Vai a", listing various administrative sections such as "Pannello di Controllo", "Dipartimento di Farmacia", "Dipartimento di Fisica", "Dipartimento di Scienze Economiche e Statistiche", "Dipartimento di Scienze Sociali", "Università degli Studi di Napoli Federico II", "Redazione Coinor", "Redazione Condivisa CMS", and "Redazione International". The main content area features a sidebar with a "Navigazione" menu containing items like "AVVISI", "DIDATTICA", "DOTTORATI DI RICERCA", "RICERCA", and "IL DIPARTIMENTO". The main content area displays an "Avviso Eventi Titolo Visualizzato" with a "LEGGI TUTTO" button and a "IN PRIMO PIANO" section.

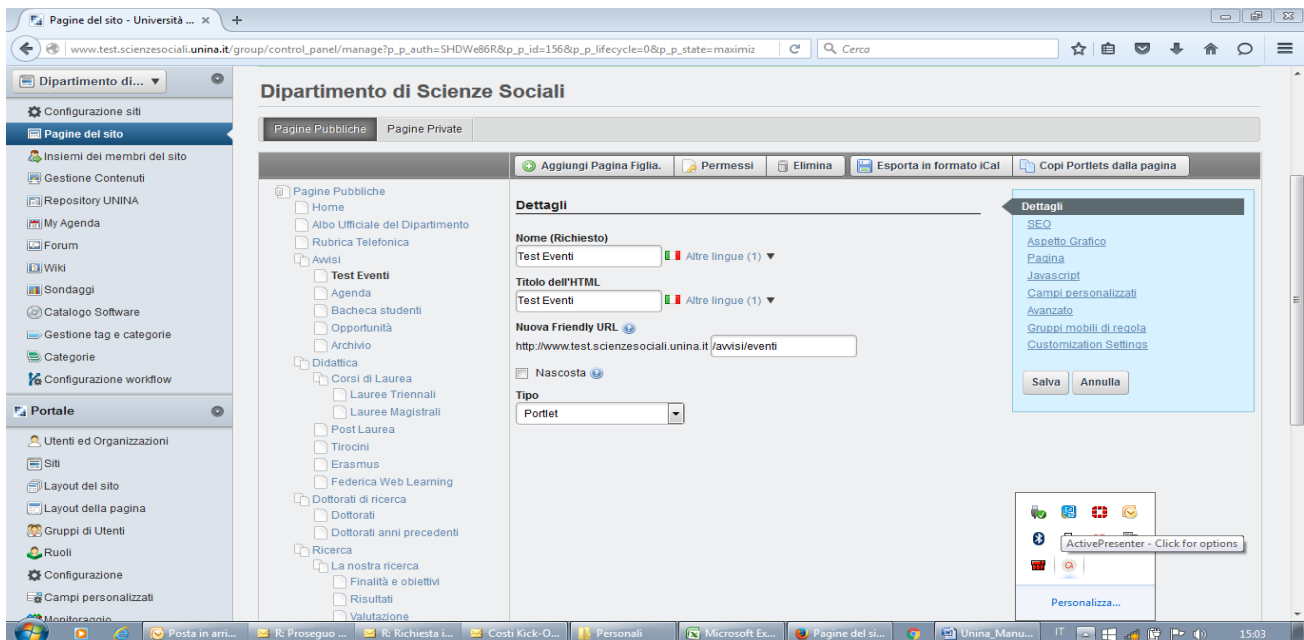
- Dal menu di sinistra, selezionare la voce "Pagine del sito"



- Selezionare la voce di menu che si vuole modificare (nell'esempio "Eventi").



- Modificare i campi "Nome" e "Titolo dell'HTML" con il nuovo nome (nell'esempio "Test Eventi").



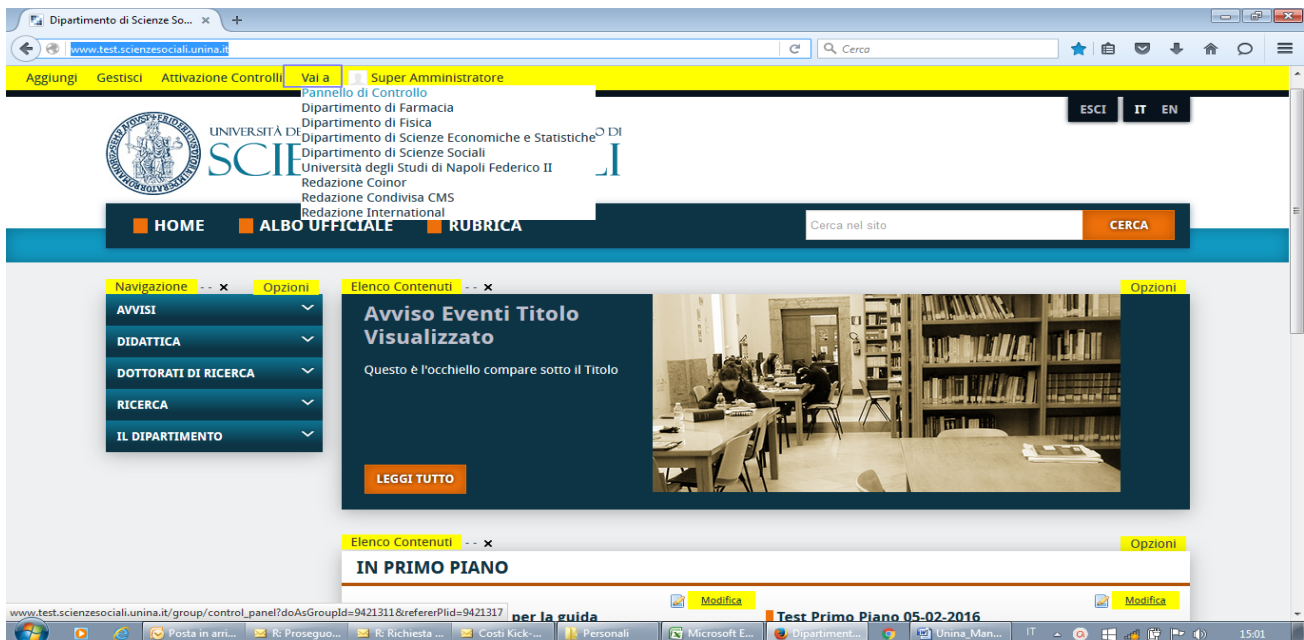
- Selezionare “Salva” per salvare le modifiche e renderle operative

Nel caso d’uso utilizzato si ipotizza che l’url della pagina associata alla voce di menu resti la stessa.

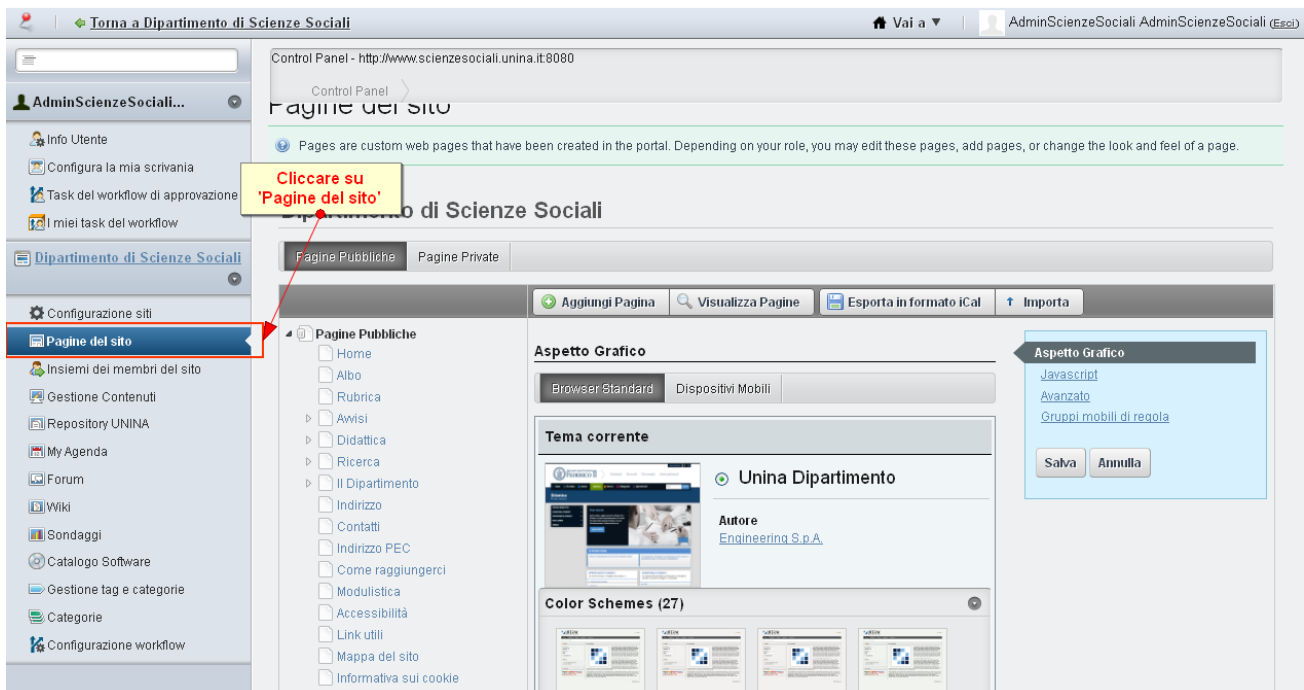
MODIFICARE L'ORDINE DELLE VOCI DI MENU

Accedere al sito di dipartimento con il ruolo di amministratore del sito:

- Dalla barra degli indirizzi digitare l’URL: <http://www.test.scienze sociali.unina.it/c/portal/login> ed inserire le credenziali di accesso.
- Nella barra degli indirizzi digitare l’URL: <http://www.test.scienze sociali.unina.it>
- Selezionare la voce “Vai a” e quindi “Pannello di controllo”



- Dal menu di sinistra, selezionare la voce “Pagine del sito”

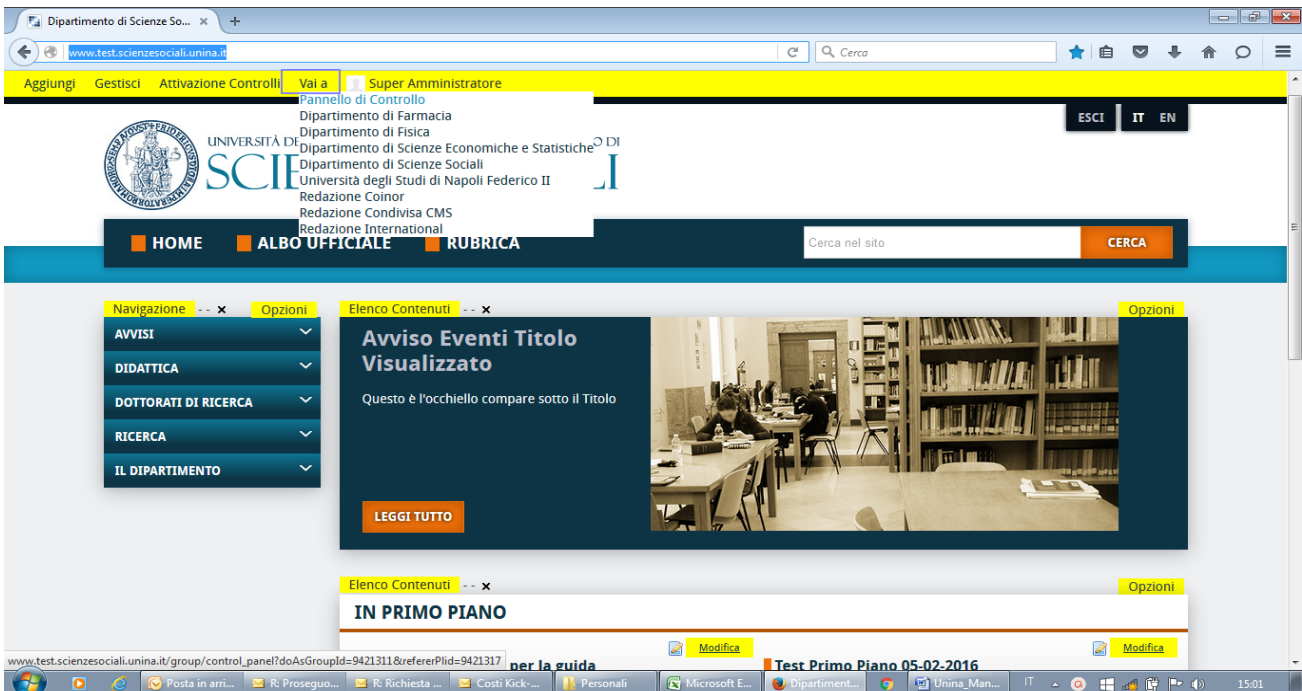


- Selezionare la voce di menu che si vuole spostare e **trascinarla** nella posizione desiderata
- modifica ordinamento voci di menu (video)
- Selezionare “Salva” per salvare le modifiche e renderle operative

CANCELLAZIONE DI UNA VOCE DI MENU

Accedere al sito di dipartimento con il ruolo di amministratore del sito:

- Dalla barra degli indirizzi digitare l'URL: <http://www.test.scienze sociali.unina.it/c/portal/login> ed inserire le credenziali di accesso.
- Nella barra degli indirizzi digitare l'URL: <http://www.test.scienze sociali.unina.it>
- Selezionare la voce “Vai a” e quindi “Pannello di controllo”



- Dal menu di sinistra, selezionare la voce “Pagine del sito”



Control Panel - http://www.scienze-sociali.unina.it/8080

Pagine del sito

Pages are custom web pages that have been created in the portal. Depending on your role, you may edit these pages, add pages, or change the look and feel of a page.

Dipartimento di Scienze Sociali

Pagine Pubbliche Pagine Private

Aggiungi Pagina Visualizza Pagine Esporta in formato iCal Importa

Aspetto Grafico

Browser Standard Dispositivi Mobili

Tema corrente

Unina Dipartimento

Autore Engineering S.p.A.

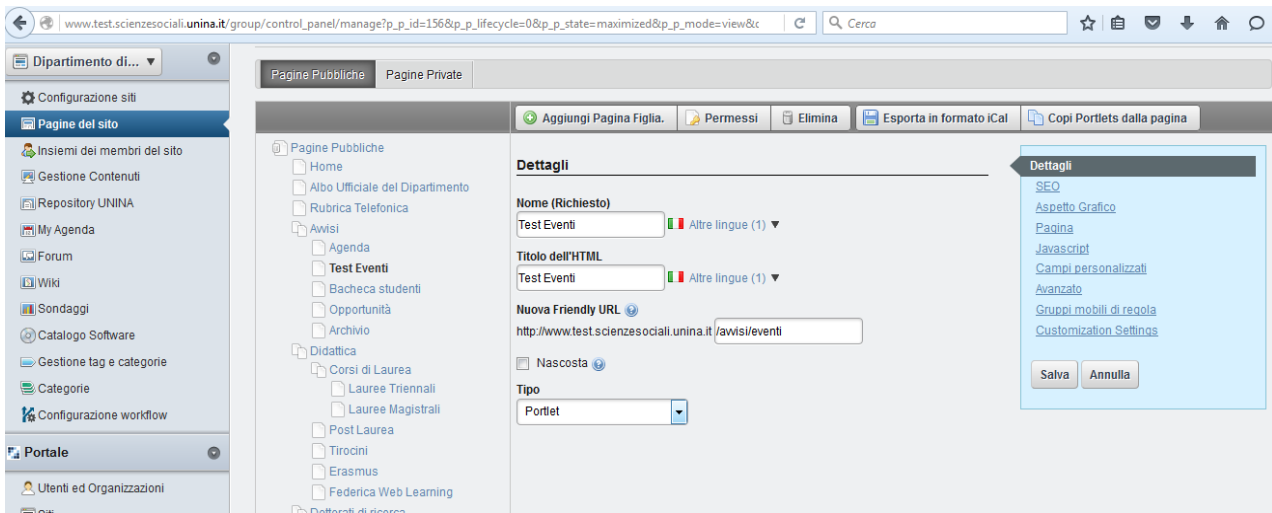
Color Schemes (27)

Aspetto Grafico

JavaScript Avanzato Gruppi mobili di regola

Salva Annulla

- Selezionare la voce di menu che si vuole cancellare (nell'esempio "Test Eventi").



www.test.scienze-sociali.unina.it/group/control_panel/manage?p_id=156&p_p_lifecycle=0&p_p_state=maximized&p_p_mode=view&c

Dipartimento di...

Configurazione siti

Pagine del sito

Insiemi dei membri del sito

Gestione Contenuti

Repository UNINA

My Agenda

Forum

Wiki

Sondaggi

Catalogo Software

Gestione tag e categorie

Categorie

Configurazione workflow

Portale

Utenti ed Organizzazioni

Siti

Pagine Pubbliche Pagine Private

Aggiungi Pagina Figlia. Permessi Elimina Esporta in formato iCal Copi Portlets dalla pagina

Pagine Pubbliche

Home

Albo Ufficiale del Dipartimento

Rubrica Telefonica

Avvisi

Agenda

Test Eventi

Bacheca studenti

Opportunità

Archivio

Didattica

Corsi di Laurea

Lauree Triennali

Lauree Magistrali

Post Laurea

Tirocini

Erasmus

Federica Web Learning

Dottorati di ricerca

Dettagli

Nome (Richiesto)

Test Eventi

Altre lingue (1)

Titolo dell'HTML

Test Eventi

Altre lingue (1)

Nuova Friendly URL

http://www.test.scienze-sociali.unina.it/avvisi/eventi

Nascosta

Tipo

Portlet

Dettagli

SEO

Aspetto Grafico

Pagina

JavaScript

Campi personalizzati

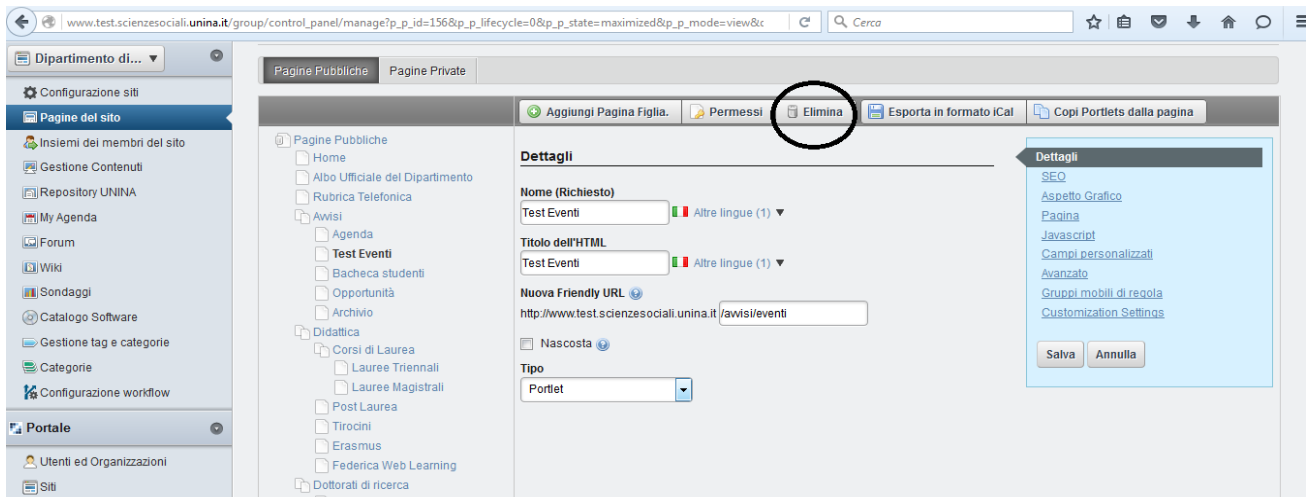
Avanzato

Gruppi mobili di regola

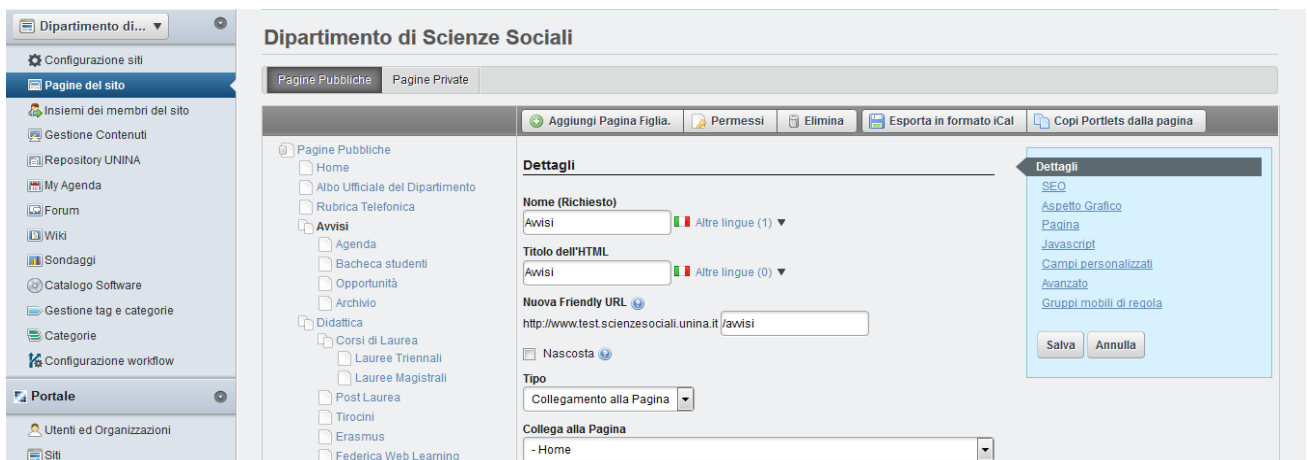
Customization Settings

Salva Annulla

- Selezionare il pulsante "Elimina".



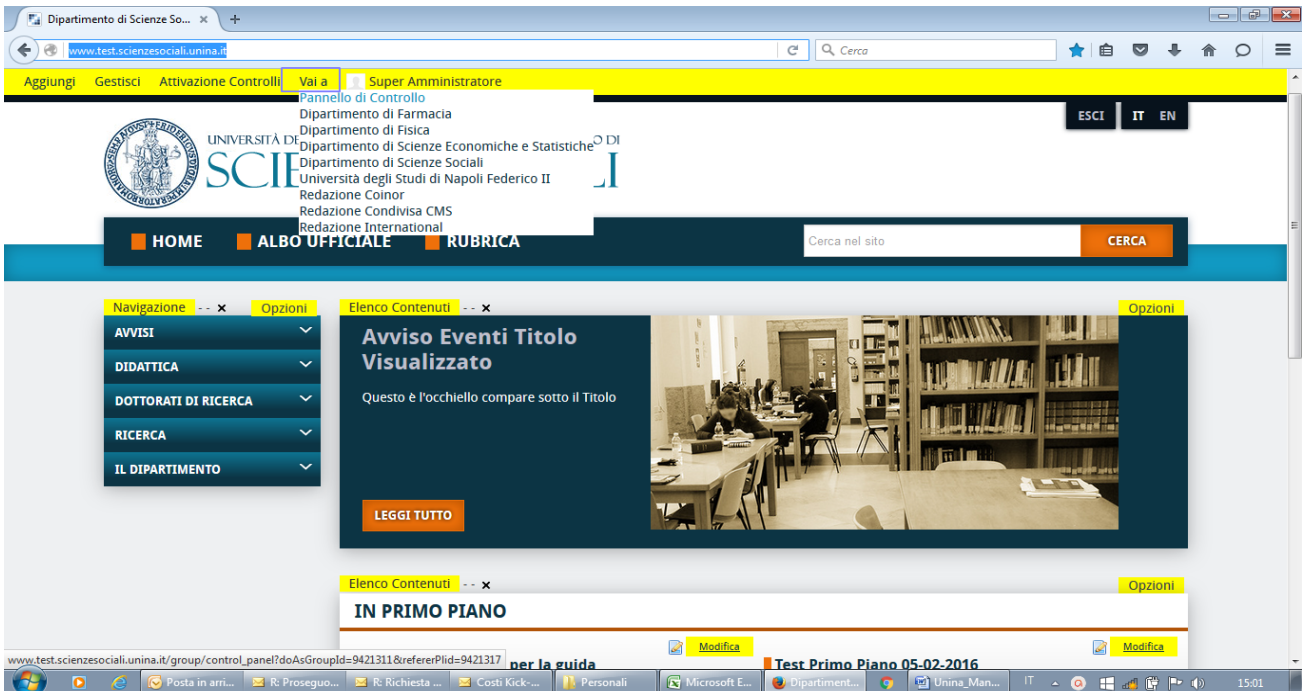
- Selezionare “Salva” per salvare le modifiche e renderle operative



AGGIUNGERE UNA VOCE DI MENU

Accedere al sito di dipartimento con il ruolo di amministratore del sito:

- Dalla barra degli indirizzi digitare l'URL: <http://www.test.scienze sociali.unina.it/c/portal/login> ed inserire le credenziali di accesso.
- Nella barra degli indirizzi digitare l'URL: <http://www.test.scienze sociali.unina.it>
- Selezionare la voce “Vai a” e quindi “Pannello di controllo”

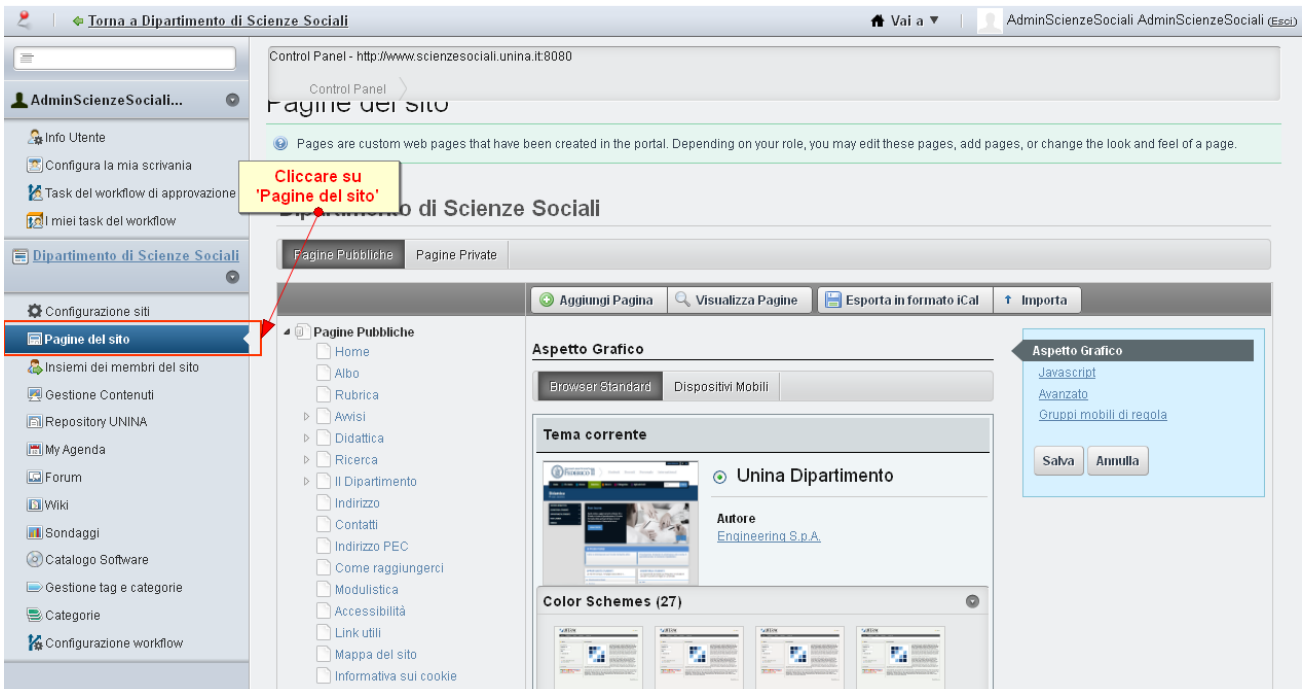


Navigation menu items: AVVISI, DIDATTICA, DOTTORATI DI RICERCA, RICERCA, IL DIPARTIMENTO.

Main content area: Avviso Eventi Titolo Visualizzato. Questo è l'occhio che compare sotto il Titolo. LEGGI TUTTO.

Footer: IN PRIMO PIANO.

- Dal menu di sinistra, selezionare la voce "Pagine del sito"



Control Panel - http://www.scienze-sociali.unina.it:8080

Pagine del sito

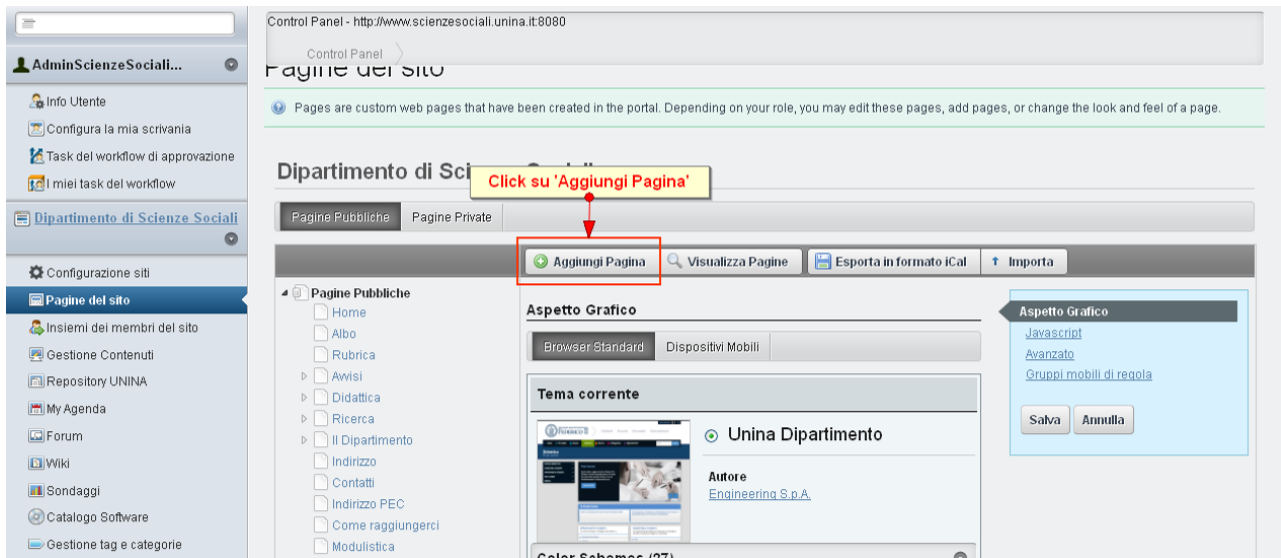
Pages are custom web pages that have been created in the portal. Depending on your role, you may edit these pages, add pages, or change the look and feel of a page.

Left sidebar menu: Pagine del sito (highlighted).

Main content area: Pagine Pubbliche. List of pages: Home, Albo, Rubrica, Awisi, Didattica, Ricerca, Il Dipartimento, Indirizzo, Contatti, Indirizzo PEC, Come raggiungerci, Modulistica, Accessibilità, Link utili, Mappa del sito, Informativa sui cookie.

Right sidebar: Aspetto Grafico (Browser Standard, Dispositivi Mobili), Tema corrente (Unina Dipartimento), Color Schemes (27).

- Selezionare la voce “Aggiungi Pagina”.



- dalla maschera di pop-up successiva indicare il titolo della pagina (obbligatorio), un'eventuale traduzione in lingua inglese e il tipo di pagina. Al termine cliccare sul pulsante “Aggiungi Pagina”:



La nuova pagina sarà inserita in fondo all'elenco. Per posizionarla al livello desiderato è sufficiente trascinarla.

Successivamente:

- Selezionare la nuova pagina
- Inserire il friendly URL
- Cliccare su Salva

✔ La tua richiesta è stata elaborata con successo.

Dipartimento di Scienze Sociali

Pagine Pubbliche | Pagine Private

[Aggiungi Pagina Figlia.](#)
[Permessi](#)
[Elimina](#)
[Esporta in formato iCal](#)
[Copi Portlets dalla pagina](#)

Pagine Pubbliche
 Home
 Albo
 Rubrica
 Avvisi
 Didattica
 Ricerca
 Il Dipartimento
 Indirizzo
 Contatti
 Indirizzo PEC
 Come raggiungerci
 Modulistica
 Accessibilità
 Link utili
 Mappa del sito
 Informativa sui cookie
 Nuova Pagina

Dettagli

Nome (Richiesto)
 Nuova Pagina Altre lingue (0)

Titolo dell'HTML
Altre lingue (0)

Nuova Friendly URL

Nascosta

Tipo
 Portlet

1 **URL della nuova pagina**

Dettagli

[SEO](#)
[Aspetto Grafico](#)
[Pagina](#)
[Javascript](#)
[Campi personalizzati](#)
[Customization Settings](#)

2 **Cliccare su Salva**

MODIFICARE IL NUMERO DI NOTIZIE IN “PRIMO PIANO”

Accedere al sito di dipartimento con il ruolo di amministratore del sito:

- Dalla barra degli indirizzi digitare l'URL: <http://www.test.scienze sociali.unina.it/c/portal/login> ed inserire le credenziali di accesso.
- Nella barra degli indirizzi digitare l'URL: <http://www.test.scienze sociali.unina.it>
- Selezionare “Opzioni” e quindi “Configura” della portlet “In Primo Piano”



The screenshot shows a web administration interface. On the left is a navigation menu with items: DIDATTICA, DOTTORATI DI RICERCA, RICERCA, and IL DIPARTIMENTO. The main content area features a 'Visualizzato' section with a placeholder image and a 'LEGGI TUTTO' button. Below this is a 'Elenco Contenuti' section with a close button 'x'. The 'IN PRIMO PIANO' section is highlighted, showing two news items: 'Esempio Primo Piano per la guida' and 'Test Primo Piano 05-02-2016'. To the right of this section is an 'Opzioni' menu with 'Configura' and 'Esporta / Importa' buttons.

- Dalla maschera di configurazione definire il numero di elementi che si vuole visualizzare. Quindi selezionare il pulsante “Salva”



CSI

Centro di Ateneo per i Servizi Informativi



UNIVERSITÀ DEGLI STUDI DI NAPOLI
FEDERICO II

Modalità di ordinamento per attributo struttura CMS

Attributo Ascendente

Impostazioni di Visualizzazione

Stile di Visualizzazione
Contenuto Completo

Mostrare il titolo del bene

Mostrare il collegamento di contesto

Numero massimo di elementi da visualizzare **2**

Tipo di Paginazione
Nessuno

Escludi le Risorse con 0 visualizzazioni

Mostrare le descrizioni di meta dati

MODIFICARE IL NUMERO DI NOTIZIE NELLO “SLIDER”

Accedere al sito di dipartimento con il ruolo di amministratore del sito:

- Dalla barra degli indirizzi digitare l'URL: <http://www.test.scienze sociali.unina.it/c/portal/login> ed inserire le credenziali di accesso.
- Nella barra degli indirizzi digitare l'URL: <http://www.test.scienze sociali.unina.it>
- Selezionare “Opzioni” e quindi “Configura” della portlet “Slider”

Cookie utilizzati servizio di corretto funzionamento del sito. Continuando la navigazione senza modificare le impostazioni del browser, accetti di ricevere tutti i cookie. Informazioni OK

Aggiungi Gestisci Attivazione Controlli Vai a Super Amministratore

ESCI IT EN



UNIVERSITÀ DEGLI STUDI DI NAPOLI FEDERICO II - DIPARTIMENTO DI
SCIENZE SOCIALI

HOME ALBO UFFICIALE RUBRICA

Cerca nel sito

CERCA

Navigazione -- x

Opzioni

AVVISI
DIDATTICA
DOTTORATI DI RICERCA
RICERCA
IL DIPARTIMENTO

Elenco Contenuti -- x

Aviso Eventi Titolo Visualizzato

Questo è l'occhello compare sotto il Titolo



Opzioni

Configura

Esporta / Importa

- Dalla maschera di configurazione definire il numero di elementi che si vuole visualizzare. Quindi selezionare il pulsante "Salva"

Modalita' di ordinamento per attributo struttura CMS

Attributo
[] Ascendente

Impostazioni di Visualizzazione

Stile di Visualizzazione
Contenuto Completo

Mostrì il titolo del bene

Mostrì il collegamento di contesto

Numero massimo di elementi da visualizzare ←

2

Tipo di Paginazione
Nessuno

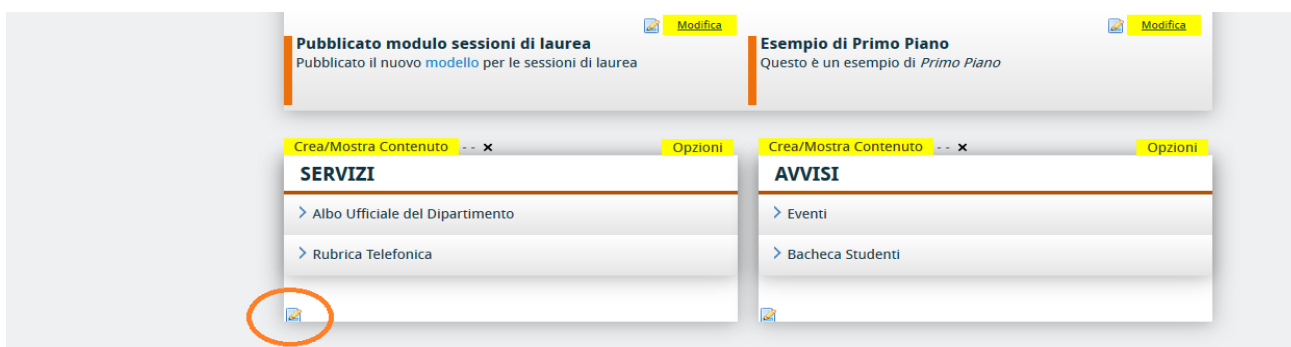
Escludi le Risorse con 0 visualizzazioni

Mostrì le descrizioni di meta dati

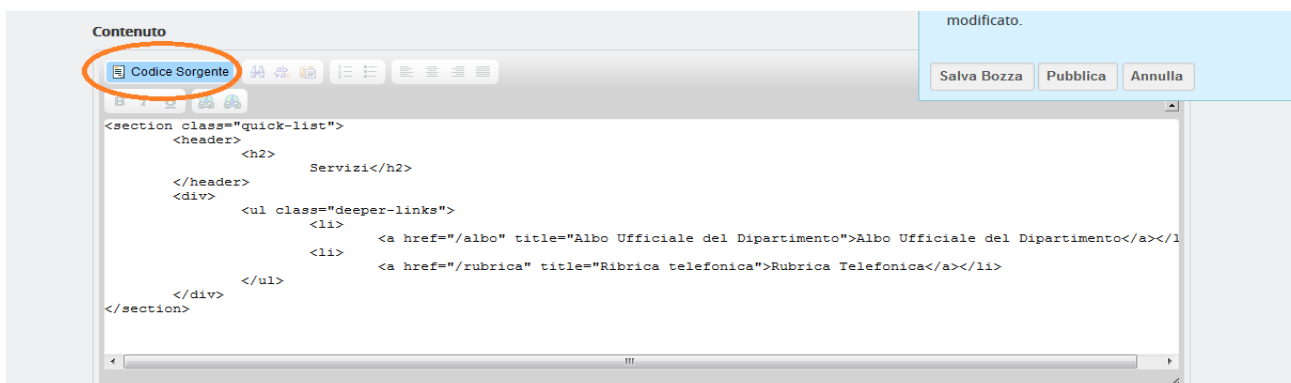
MODIFICARE I “QUICK LINK”

Accedere al sito di dipartimento con il ruolo di amministratore del sito:

- Dalla barra degli indirizzi digitare l'URL: <http://www.test.scienze sociali.unina.it/c/portal/login> ed inserire le credenziali di accesso.
- Nella barra degli indirizzi digitare l'URL: <http://www.test.scienze sociali.unina.it>
- Selezionare il pulsante “Modifica Contenuto” della portlet “Quick Link”:



- Selezionare il pulsante “Codice Sorgente”:



- Per aggiungere un nuovo quick link aggiungere le seguente righe di codice:

```
<li>
<a href="/test" title="Test">Test</a>
</li>
```



CSI

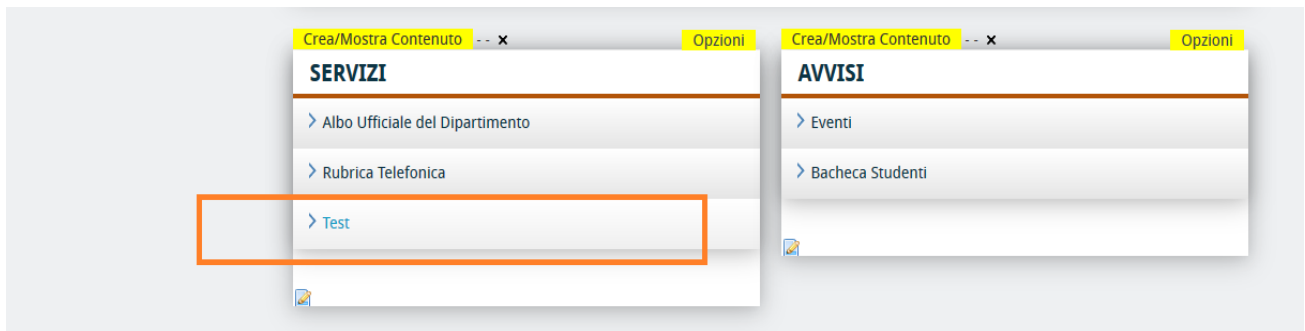
Centro di Ateneo per i Servizi Informativi



UNIVERSITÀ DEGLI STUDI DI NAPOLI
FEDERICO II

Dove: “href” indica l’url (relativa) della pagina a cui si vuole puntare; “title” è il titolo del link quando il mouse viene posizionato sul link stesso; “>Test<” è il nome del link che compare nell’elenco dei quick link

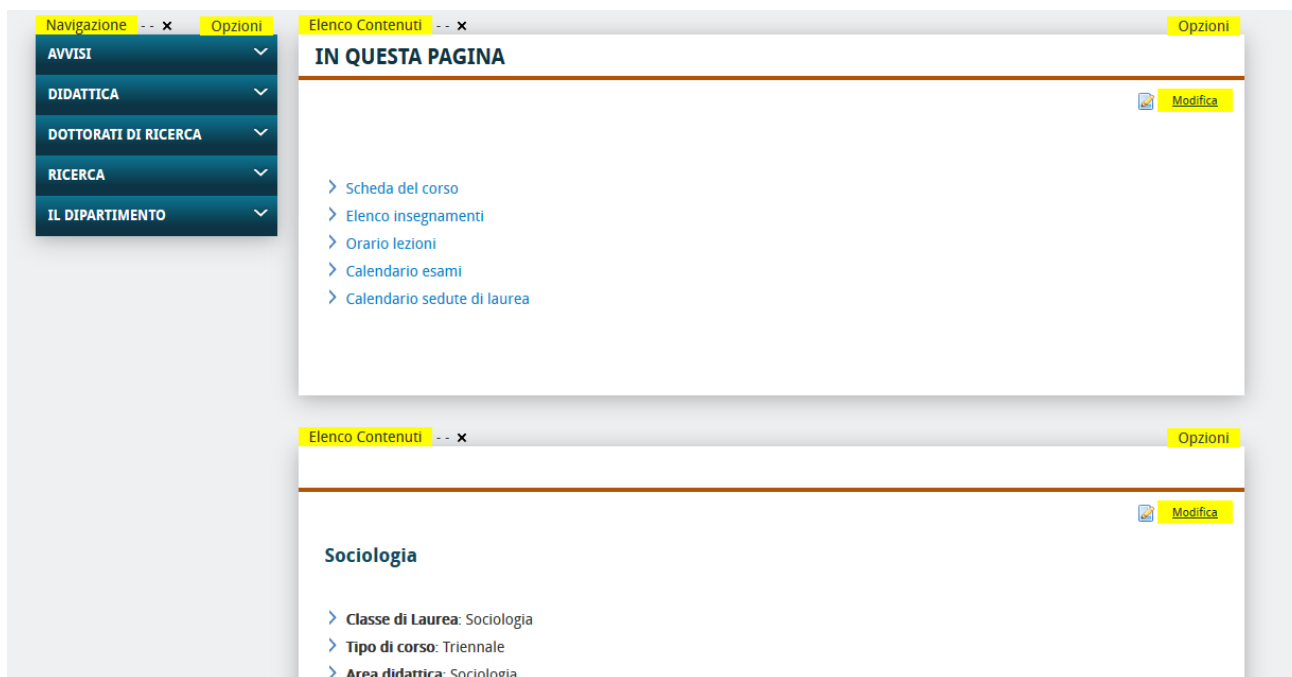
```
<section class="quick-list">
  <header>
    <h2>
      Servizi</h2>
    </header>
    <div>
      <ul class="deeper-links">
        <li>
          <a href="/albo" title="Albo Ufficiale del Dipartimento">Albo Ufficiale del Dipartimento</a></li>
        <li>
          <a href="/rubrica" title="Rubrica telefonica">Rubrica Telefonica</a></li>
        <li>
          <a href="/test" title="Test">Test</a></li>
        </ul>
      </div>
    </section>
```



MODIFICA DELL'INDICE DELLA PORTLET “IN QUESTA PAGINA”

Accedere al sito di dipartimento con il ruolo di amministratore del sito:

- Dalla barra degli indirizzi digitare l'URL: <http://www.test.sciencesociali.unina.it/c/portal/login> ed inserire le credenziali di accesso.
- Nella barra degli indirizzi digitare l'URL: <http://www.test.sciencesociali.unina.it>
- Visualizzare una pagina contenente la portlet “In questa pagina” (ad esempio un corso di laurea triennale):



The screenshot shows a web portal interface with a navigation menu on the left and two content panels. The top panel is titled "IN QUESTA PAGINA" and contains a list of links: "Scheda del corso", "Elenco insegnamenti", "Orario lezioni", "Calendario esami", and "Calendario sedute di laurea". The bottom panel is titled "Sociologia" and contains details: "Classe di Laurea: Sociologia", "Tipo di corso: Triennale", and "Area didattica: Sociologia". Both panels have a "Modifica" button in the top right corner.

- In questo caso ipotizziamo di aggiungere una nuova scheda “Nuovo Contenuto”, posizionata immediatamente sotto la “Scheda del corso”

A questo punto si passa alla modifica dell'indice dei contenuti in modo da tenere conto della nuova scheda.

- Per prima cosa occorre recuperare la stringa di condivisione della nuova scheda. A tale scopo selezionare il pulsante “Opzione”, poi “Configura” ed infine “Condivisione” della nuova scheda:



CSI

Centro di Ateneo per i Servizi Informativi



UNIVERSITÀ DEGLI STUDI DI NAPOLI
FEDERICO II

Elenco Contenuti - Configura

Configurazione Permessi Comunicazione **Condivisione**

Archivio/messa a punto di restauro

Seleziona tema
1 TAB SFONDO BIANCO

Seleziona Tab
Tab 1

Title
Nuovo Contenuto

Title Eng
Tab1

Selezione della Risorsa
Manuale

Selezione

- Selezionare e copiare la stringa di condivisione:

Condividi questa applicazione su tutto il sito web. Copia il codice qui sotto ed incollalo nella tua pagina web, questa applicazione lo rivelerà.

```
src="http://www.test.scienze-sociali.unina.it/html/js/liferay/widget.js" type="text/javascript"></script><script type="text/javascript">Liferay.Widget({ url: http://www.test.scienze-sociali.unina.it/widget/web/dipartimento-di-scienze-sociali/didattica/corsi-di-laurea/lauree-triennali/1485038-sociologia/-/101_INSTANCE_LTS2jwiWud7q});</script>
```

Permetti agli utenti di aggiungere **Elenco Contenuti** a qualunque sito web.

- Conservare la sola stringa: 101_INSTANCE_LTS2jwiWud7q
- Inserire il nuovo contenuto nell'indice: